

Nieuw systeem en inschrijven



Vanaf volgend schooljaar werken we met het planningsysteem Planned Culture. In Fryslân gebruiken we Planned Culture met meerdere instellingen onder de naam Platform Edukaasje en dat is mogelijk gemaakt door Keunstwurk. Je kunt net als vroeger inloggen en inschrijven via www.akte2.nl/netwerken. De contactpersoon van jullie school ontvangt binnenkort de inloggegevens om in te schrijven voor de activiteiten voor volgend schooljaar.

Geschiedenis inschrijvingen inzien

Een nieuw systeem, betekent een nieuwe start. In Planned culture is de geschiedenis van jullie aangevraagde activiteiten niet te zien. De aanvragen die je vanaf nu doet, komen er wel in en zijn gemakkelijk in te zien. De geschiedenis van die jullie aanvragen hebben we gearchiveerd.

Ga naar www.akte2.nl/netwerken laat je inspireren door het aanbod en de aanbieders en schrijf in als school via Planned Culture op deze pagina.

Step 3

Inschrijven



Kies 'inschrijven op activiteiten'

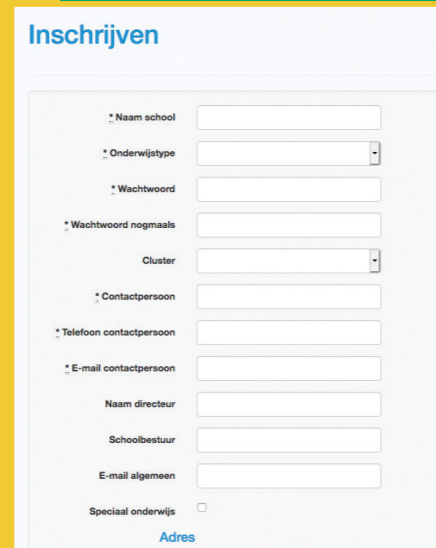
Step 1

Inloggen en controleren



Inlog pagina:

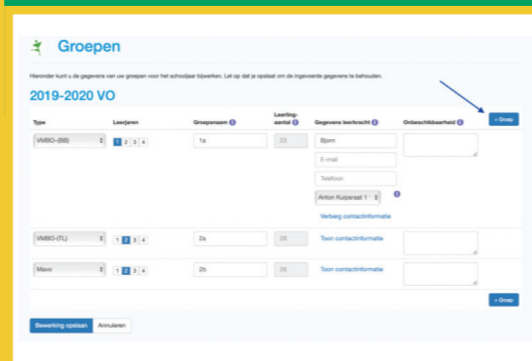
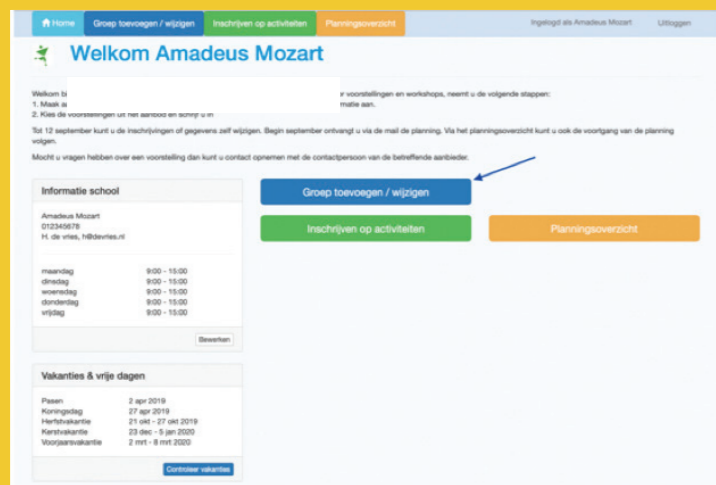
- Inloggen met huidig wachtwoord
- Controleer en aanvullen van gegevens



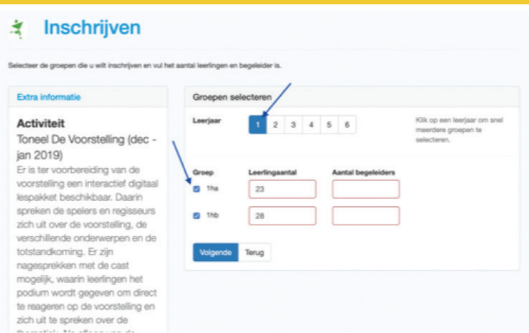
Step 2

Aanmaken groepen

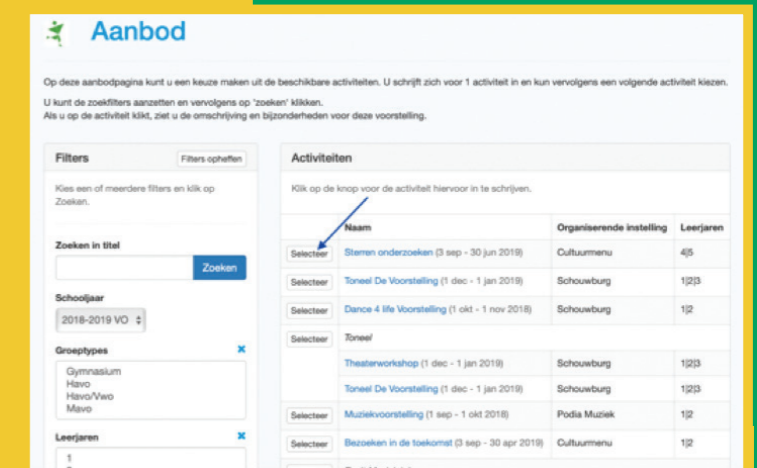
- Eerst kies je voor 'maak nu de groepen aan',



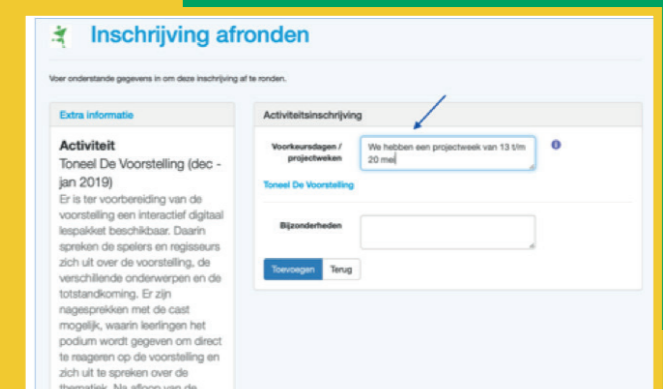
- dan kun je de groepen toevoegen



Groep(en) inschrijven door te selecteren...



- Vervolgens kun je uit het aanbod kiezen,



- en de inschrijving afronden